

Continuing Professional Development



# 建築士会CPD制度

プロバイダー用ガイドライン

公益社団法人 日本建築士会連合会

Ver.6 (2014年4月)

## 目次

### 1. 建築士会CPD制度の概要

はじめに

- 1-1 CPD制度の概要
- 1-2 履修履歴の登録
- 1-3 CPD認定プログラム
- 1-4 推奨する履修単位
- 1-5 建築士会CPD制度への参加方法
- 1-6 プロバイダー登録、プログラムの認定、出席者リストの提出方法
- 1-7 認定プログラムの公開
- 1-8 建築CPD情報提供制度への登録
- 1-9 行政機関等におけるCPDの活用
- 1-10 認定対象となるプログラム
  - (1) 建築士会CPDプログラム認定方針
  - (2) 建築士会CPDプログラム形態分類表
  - (3) 建築士会CPDプログラム分野分類表

### 2. 建築士会CPD制度のご利用について

～建築士会CPDシステムプロバイダー用マニュアル

はじめに

- 2-1 プロバイダー登録の方法
  - (1) プロバイダー認定審査申請書の送付
  - (2) プログラム審査費、プロバイダー登録費
- 2-2 建築士会CPDシステムの構成
- 2-3 一般プロバイダー用システムのログイン方法
- 2-4 講習会等のプログラム認定申請方法
- 2-5 諸項目の入力の解説
  - (1) プログラム基本情報入力
  - (2) プログラム概要入力
- 2-6 認定教材プログラムの申請方法
- 2-7 認定プログラム実施後の作業
  - 2-7-1 認定プログラム出席者リストの作成方法
    - (1) CPDカードおよびカードリーダーによる場合
    - (2) 受付名簿による場合
    - (3) 出席者名簿の保存
    - (4) 研修プログラムが認定教材である場合の認定後の作業
  - 2-7-2 出席者リストの提出方法

### 3. プログラム審査費、プロバイダー登録費

資料

建築士会CPD制度 プロバイダー認定審査申請書  
建築士会CPD認定研修出席者名簿

# 1. 建築士会CPD制度の概要

はじめに

建築士会では、建築士会会員の知識、技術、に関する研鑽と倫理観の醸成のために、平成 14 年、自主的に CPD 制度を始め、意欲的な会員の支持を得て、運営してきました。

平成 21 年 1 月 5 日施行の改正建築士法第 22 条の 4 の規定によりすべての建築士に対する研修を行うことが建築士会に義務付けられたこと、CPD の実績データの行政機関での活用が、地方の建築工事での入札で広まっており、同じ施工現場で働く技術者として建築士にのみ CPD が提供されている現状や、一部の建築士会では県からの要請で「建築施工管理技士」にも CPD を提供していたことなどから、平成 22 年 4 月に CPD 制度を大幅に改め、全ての建築技術者にオープン化して非会員の方たちにも広く門戸を開くこととしました。

各種データの登録・管理には、より利便性の高い IC カードによる新システムを採用して、活用先の要望に応じて履修証明を容易に発行できるしくみとしています。

## 1-1 CPD制度の概要

建築士会が建築士等の能力開発にふさわしい研修として認定した講習会等の研修プログラムに CPD 参加者が出席し、その情報を CPD 単位として建築士会が専用サーバーに登録することで CPD 参加者の履修履歴を蓄積します。この履歴に基づき、参加者の求めに応じて建築士会が証明書を発行する仕組みです。

現在、多くの行政機関等が工事入札等において建築士会の発行する証明書を加点等評価の対象としています。

## 1-2 履修履歴の登録

研修プログラム参加時に IC カード等による研修会場等での出席記録等により登録を行います。

### (1) CPDカードによる単位登録

研修プログラム参加時に個人 ID（建築士登録番号ほか）の入った「CPD カード」により研修会場等に設置されたカードリーダーに入力することで出席記録とし、建築士会（事務局）がカードリーダーに記録された出席者リストをデータ化して連合会の設ける専用サーバー（履歴簿）へ登録します。

### (2) 出席者名簿への手書きによる登録

カードリーダーの設置が無い認定プログラムでは、当日会場におかれている出席者名簿台帳に「CPD 番号」とカナ氏名を記入してください。

また、プロバイダーが受講申込名簿等から欠席者を除き、建築士会を通じてサーバーに登録場合もあります。この場合は、受講するのみで単位が自動的に登録されます。

### (3) 会誌連載講座等の認定教材の履修登録

ネット上で CPD 参加者が設問に対する解答を入力し、正解の場合に建築士会（事務局）が CPD 履歴として登録します。

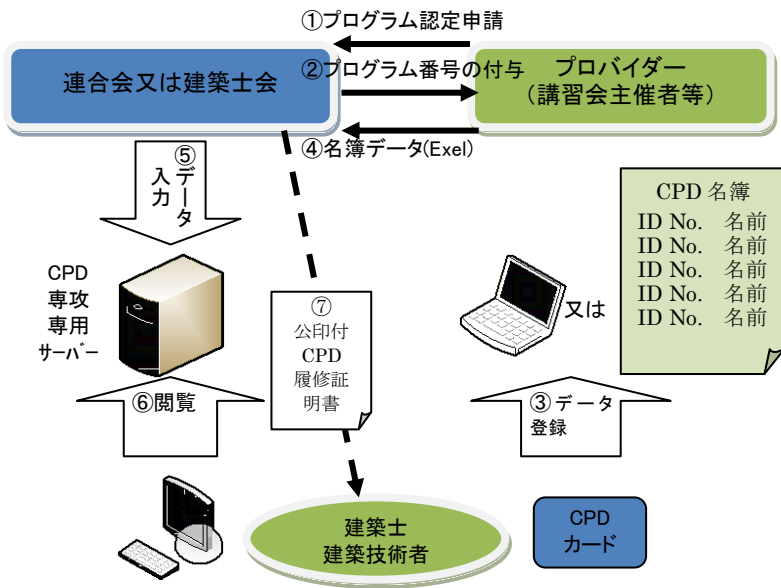
### (4) 他団体との認定プログラムの共有・単位の自動登録

CPD で連携をしている日本建築家協会（JIA）、建築 CPD 情報提供制度とは、ほぼ同規格のシステムと大半の認定プログラムを共有しています。

建築士会のプログラムに参加することで、システムを通じて JIA と情報提供制度へも CPD 単位が自動的に登録されます。

※ただし、建築 CPD 情報提供制度では「管理建築士講習」、「構造／設備一級建築士講習」、その他資格取得に係る講習、認定教材による研修は認定対象外のため、情報提供制度には登録されません。

## データ登録の流れ



## CPD カード



### 1-3 CPD認定プログラム

CPDの履修対象となるプログラムは、プログラムが開催される前に予め審査委員会において認定されたプログラムであることを原則とします。

単位換算は、プログラム実施時間から休憩時間なども控除し、1時間あたり1単位の実時間換算(30分を超える時間は1時間)とします。

### 1-4 推奨する履修単位

建築士会では、1年間に12単位以上の履修を推奨します。

### 1-5 建築士会CPD制度への参加方法

建築士会CPD制度に参加を希望する建築士等は、建築士会で所定の手続と所定の費用を納めて参加登録をします。

### 1-6 プロバイダー登録、プログラムの認定、出席者リストの提出方法

講習会等の主催者(プロバイダー)が、自ら行う講習会等を建築士会CPD認定プログラムとする場合、先ず建築士会へプロバイダー登録をします。

次に、プロバイダーがプログラムの認定申請を行い、建築士会内の審査会がその内容を審査します。認定されたプログラムの開催終了後にプロバイダーは出席者リストを建築士会へ提出し、建築士会がその情報をシステムに登録します。

### 1-7 認定プログラムの公開

本会で認定するプログラムについては、ホームページにおいて公開します。

また、プログラムの表示は、以下の条件で絞り込み検索が可能です。

絞り込み条件

- ①形態  
講習会、見学会等
- ②分野  
倫理・法令、設計・監理等
- ③実施場所都道府県
- ④プロバイダー名
- ⑤実施日あるいは実施期間

表示されるプログラムの一覧

認定プログラム一覧

現在、登録されているプログラム情報の一覧です。  
背景色が [ ] に変わっている認定プログラムは、開催日時が平日[2010年2月23日]以前のものです。

絞り込み条件												
形態	選択してください											
分野	選択してください											
実施場所	都道府県	プロバイダー名										
実施日	2009	年	04	月	01	日	2010	年	03	月	31	日迄
<input type="radio"/> 検索条件無効 <input checked="" type="radio"/> 検索条件有効												
<input type="button" value="検索実行"/>												

1件の認定プログラムから日付順に20件ずつ表示しています。(Page 1 / 1)      [2010年2月23日 現在]

日時	認定プログラム名	プロバイダー名	形態	分野	地域	会場	単位
2010年3月1日～ 2010年3月1日迄	エスト入力認定プログラム [社・本部]	(社)北海道建築士会	士会特別認定講習会	設計・監理分野 設備系 輸送	北海道	テスト入力認定プログラム責任者会場	2

## 1-8 建築 CPD 情報提供制度への登録

本会で認定するプログラムについては、(公社)日本建築家協会および建築 CPD 情報提供制度(事務局：(公財)建築技術教育普及センター)においても認定プログラムとして登録されますので、取得単位がそこで活用されます。

ただし、「管理建築士講習、構造・設備一級建築士講習」、「資格の取得に係る講習」、「認定教材」については、情報提供制度の対象とはなりません。

## 1-9 行政機関等における CPD の活用

行政機関の工事入札等において、多くの行政機関、国土交通省ほかが建築士会 CPD を加点の対象としており、今後、新たに発注工事入札等において CPD を加点対象とする機関は加速的に増えると予想されます。

したがって、今後、CPD に業務的なメリットを感じて新たに同制度に参加する建築技術者が増えると同時に CPD 単位取得のために各種の研修プログラムに参加される機会も増えるものと予測します。

## 1-10 認定対象となるプログラム

認定プログラムの対象となるプログラムは、以下の「建築士会 CPD プログラム認定基準」および「建築士会 CPD プログラム判定指針」に基づき、建築士会 CPD 審査委員会が審査を行います。

### (1)「建築士会 CPD プログラム認定方針」

1. 認定時間についての指針	<p>研修プログラムの認定時間は、当該研修プログラムの研修の内容となるべき実質時間とし、次の①及び②に即して算定するものとする。</p> <p>① 認定時間は、研修プログラムの実質時間を積算し、30分未満の端数があるときは、その端数を切り捨て、30分以上の端数があるときは、これを1時間に切り上げ、1時間単位に換算した時間とする。</p> <p>② 昼食時間又は移動時間は、実質時間の積算の対象としない。</p> <p>③ 開催日が複数にわたる場合は、各開催日ごとの研修実時間とする。</p>
2. 認定方針	<p>1. 研修プログラムは「建築士や建築関連技術者の知識及び技術の向上や公共の福祉の増進に資するもの</p> <p>2. 研修プログラムの内容が、次の①から③までに掲げるものに該当するときは、第13条の認定をすることができない。</p> <p>① 懇親やレクリエーションを目的とするもの</p> <p>② 別表第1-1の研修プログラムの形態若しくは内容又は別表第1-2の研修プログラムの分野にあてはまらないもの</p> <p>③ 客観的な事実に基づき、特定の商品、材料、各種ソフト等の宣伝、販売、取り扱い説明等を目的とするものであると判断されるもの</p>
3. 研修責任者の設置及びその責務	<p>① 研修プログラムの実施及び出席者名簿の管理に関してすべての責任を担う者(以下「責任者」という。)を定めなければならない。</p> <p>② ①の責任者は、第14条第1項の名簿(電子データにより作成するものであること。)の作成及び提出を行うほか、研修プログラムの実施を証する資料(※1)を当該研修プログラムの実施の日から起算して1月が経過する日まで保管し、その間に本会又は建築士会の請求があったときは、これを提出しなければならない。</p> <p>*1：当該研修プログラムの案内用リーフレットの類、テキストの類及び研修実施中の写真(日付があり、およその全体人数が把握できるカットと講師が映っているカットが望ましい。)</p> <p>*1：研修資料と研修実施中の写真(日付があり、およその全体人数が把握できるカットと講師が映っているカットが望ましい)</p>

## (2) 建築士会CPDプログラム形態分類表

プログラム形態分類	内容	単位換算基準 *1	プログラム形態コード	
参加学習型	定期講習	建築士法第22条の2に規定された定期講習（一級・二級・木造建築士、構造・設備設計一級建築士）	認定時間×1	K105
	建築士会特別認定研修	建築士法第22条の4第5項に基づき、建築士に対し、その業務に必要な知識及び技能の向上を図るために行う建築技術に関する研修（「すべての建築士のための特別総合研修」その他これに類するものをいう。）	認定時間×1	K170
	法定講習	1 建築士法第10条の2に基づく構造設計一級建築士講習又は設備設計一級建築士講習、 2 建築士法第24条に基づく管理建築士講習 3 前3項に掲げるもののほか、法令に基づき開催する講習会等 <b>※建築 CPD 情報提供制度では認定対象外</b>	認定時間×1	K100
	講習会等	建築士その他の建築に携わる技術者の業務に必要な知識及び技能について理解を深めることを目的として行われる講習会等で、特別認定研修及び法定講習に該当しないもの（セミナー、シンポジウム、講演会、セミナー等、当該講習会等の形式を問わない。） <b>※資格の取得に係る講習は、建築 CPD 情報提供制度では認定対象外</b>	認定時間×1	K140
	見学会等	実地における見聞を通じ、建築士その他の建築に携わる技術者の業務に必要な知識及び技能について理解を深めることを目的として行われる見学会等	認定時間×1	K150
	認定教材	建築士その他の建築に携わる技術者の業務に必要な知識及び技能の向上に資するものであるとして、審査評議会において予め認定された教材を用いての学習 <b>※建築 CPD 情報提供制度では認定対象外</b>	内容と頁数により 1～5 単位 教養書的内容の本は上限 3 単位	K310
情報提供型研修	講師等	特別認定研修、法定講習、講習会等における講演、講義等（ただし、ワークショップのテーブルマスター等、比較的軽易な進行役等に類するものを除く。）	認定時間×1	K210
	社会貢献活動	広く公共の福祉の増進に資するものであって、公益性又は公共性の高い活動で、次に掲げるに例に類するもの （例）地方自治体又は建築士会等の公益法人が行う住宅相談又は建築相談、裁判所により選任された鑑定委員又は調停委員の業務、震災時等建築物応急危険度判定業務、まちづくり活動等	認定時間×1	K240

(3) 建築士会CPDプログラム分野分類表

プログラム分野分類		プログラム分野コード	
倫理	倫理	B110	
	法律,規準,基準,規格,建築紛争	B120	
	その他	B130	
設計・監理分野	計画系	建築意匠,建築計画,建築材料,街づくり,計画系他	B210
	構造系	力学・動力学,構造解析,構造材料,各種構造学,基礎構造,地震・耐震工学,構造系他	B220
	設備系	空調	B231
		衛生	B232
		電気	B233
		輸送	B234
全般,その他	B235		
施工管理分野	建築系	総合施工計画、仮設、土工事、杭地業、躯体、仕上げ、改修、解体、その他	B310
	設備系	空調、衛生、電気、昇降機、特殊、その他	B320
マネージメント分野	生産・管理	企画,事業計画,CM,PM,RM,コスト管理,積算,品質保証,安全管理,コンカレント設計他	B410
	事務所等運営	企業・事務所運営,契約他	B420
関連分野	関連分野	建築論,建築史,技術動向,コンピュータソフトウェア,工学技術に関する外国語,土木,都市計画,保存,景観,福祉他	B510

## 2. 建築士会CPD制度のご利用について

### ～プロバイダー用建築士会CPDシステム利用マニュアル

#### はじめに

講習会等の主催者（プロバイダー）が、自ら行う講習会等を建築士会 CPD 認定プログラムとして活用する場合、先ず建築士会へプロバイダー登録の申請をします。

次に、プロバイダーがプログラムの認定申請を行い、建築士会内の審査会がその内容を審査し、認定されたプログラムの開催終了後にプロバイダーは出席者リストを建築士会へ提出します。

これらのプロバイダーが行う諸手続き等の大半は、建築士会CPDシステムをご利用していただくこととなります。

システムの使用には、所定の URL からシステムにログインして行います。

表 1 プロバイダーの手続・作業等の流れ

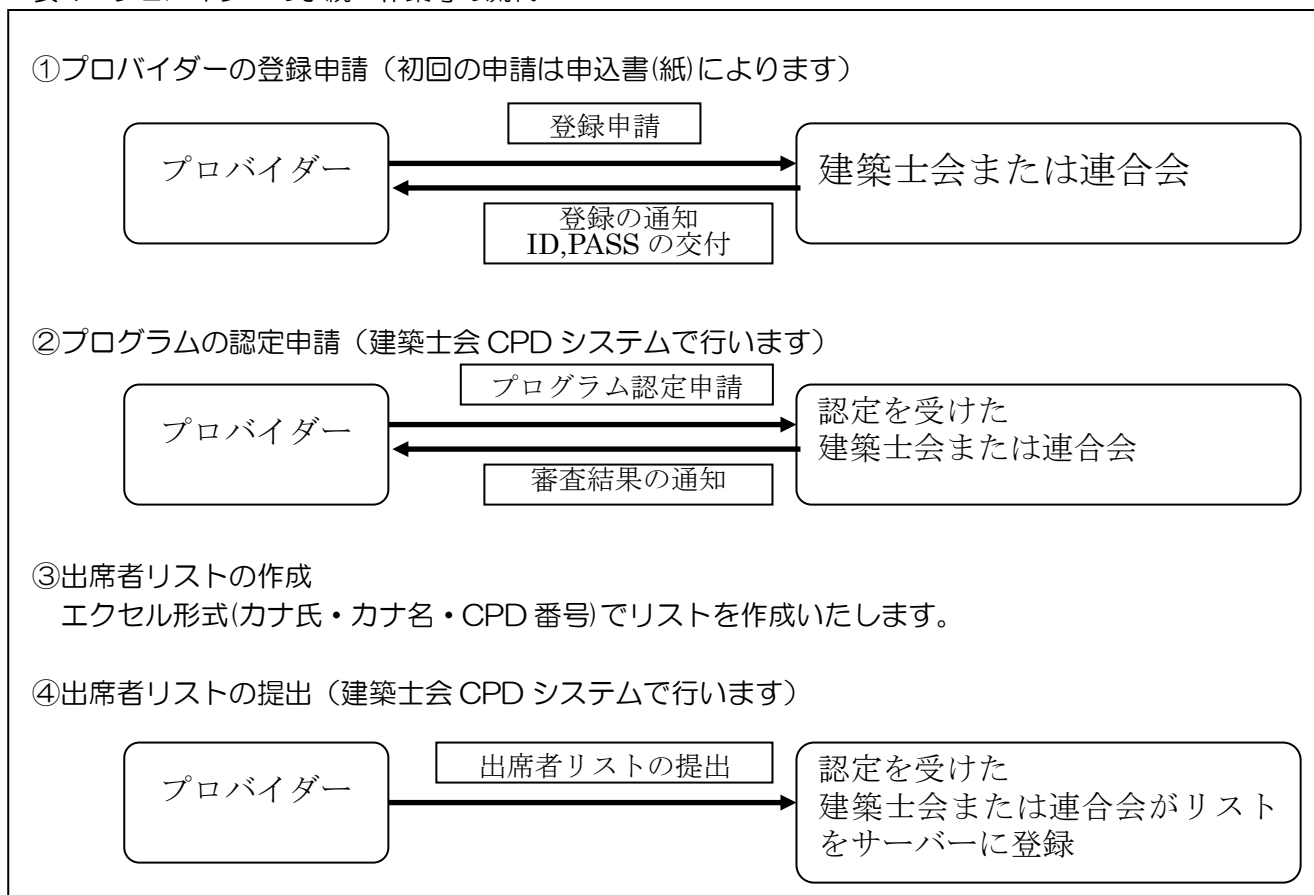


表 2 プログラム申請とプログラム実施後の処理の新旧比較

	平成22年4月より適用
プログラムの申請手続き	HP の所定のページを利用して入力することにより申請する。
講習会等の参加型研修の場合の出席者の処理	①講習会場等でカードリーダーの設置と終了後に出席者リストの提出 ②または、受付名簿による出席者リストの提出
認定教材の場合の処理	設問、CPD マークを誌上へ掲載 設問と回答を連合会へ送信



## 2-1 プロバイダー登録の方法

### (1) プロバイダー登録申請書の送付

- ①建築士会で定める様式「建築士会CPD制度プロバイダー登録申請書」に必要事項を記載の上、申請を希望する建築士会へ提出します。
- ②申請先は、プロバイダー主催によるプログラムの開催が県内限定等である場合には、当該都道府県建築士会へ申請してください。
- ③東京、名古屋、大阪など複数県で開催を予定する場合には日本建築士会連合会へ申請してください。
- ④建築士会内の審査会でプロバイダー審査を行い、登録させていただきますと「建築士会CPDシステム・プロバイダー用画面」にログインするのに必要な「ID番号」と「パスワード」をお知らせいたします。
- ⑤プロバイダーのIDとパスワードは1社に1つとなります。本社（本部）と支社（支部）で、別々に申請を行う場合には、それぞれから申請をお願いします。
- ⑥プログラムの申請は、IDとパスワードを取得後に、専用システムを通じて行います。

建築士会 CPD 制度 プロバイダー認定審査申請書			
			申請日 平成 22 年 月 日
(社) 日本建築士会連合会事務局 御中 e-mail jigyo1@kenchikushikai.or.jp FAX : 03-3456-2067			
<プロバイダ情報>			
フリガナ			
団体名・企業名			
代表者役職	代表者氏名		
所在地	〒 -		
電話番号	FAX 番号		
主な業務内容			
<申請担当者連絡先>			
電話番号	FAX 番号		
担当者部署・役職	担当者氏名		
E-mail アドレス			
<プロバイダホームページ情報>			
URL	http://www.		
備考			

### (2) プログラム審査費、プロバイダー登録費

プログラムの審査に当たり、別途、プログラム審査費またはプロバイダー登録費が必要となります。プロバイダー年間登録費をお支払いいただくと、プログラム審査費は不要です。

- ①プログラム審査費 研修プログラム主催者（士会以外）からの申請に基づく、1プログラム（1開催分）当たりの審査料
- ②プロバイダー登録費 研修プログラム主催者が、建築士会 CPD 制度へプロバイダーとして機関登録する場合の費用（プロバイダー主催によるプログラムには別途プログラム審査料は不要）  
本社（本部）と支社（支部）で、別々に登録する場合には、それぞれに登録費が必要となります。本社（本部）が支社（支部）で主催するプログラムの申請やプログラム終了後の出席者名簿提出等を取りまとめているだけの場合は、本社（本部）の登録のみで結構です。

表 2-2 プログラム審査費とプロバイダー登録費（税別）

プログラム審査費	4,762円/1プログラム(1開催分)
プロバイダー登録費	建築士会以外の企業・団体等 4,762円/年間

## 2-2 建築士会CPDシステムの構成

建築士会CPDシステムは、

- ①事務局が作業するための「事務局用」
- ②講習会等のプログラム主催者が行う「プロバイダー用」
- ③参加者が自身の履修状況等を確認するための「参加者用」

の大きく3つで構成されています。

プロバイダーにおかれては、プロバイダー画面にログインして、

- ①建築士会等へのプログラム認定申請に係ること
- ②プログラム開催後の出席者リストの提出

を行っていただくこととなります。

## 2-3 プロバイダー用システムのログイン方法

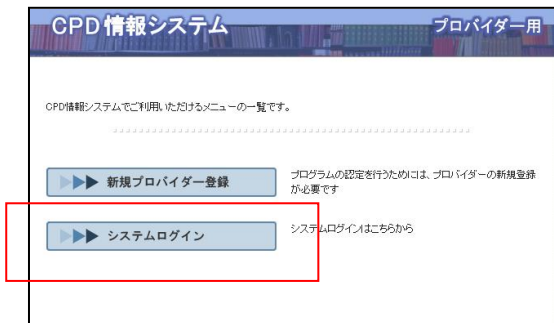
URL [https://kenchikushikai-cpd.jp/index\\_p.php](https://kenchikushikai-cpd.jp/index_p.php)

一般プロバイダーのためのIDとパスワードについては、プロバイダーから建築士会へプロバイダー登録申請(紙)を提出後、建築士会より発行されます。


初期パスワードは、「shikaicpd」に設定されています。

※パスワードは、システム利用開始後に、好きなパスワードにシステム上で変更するよう伝えてください。

プロバイダーID 初期登録時に自動発行されます。  
パスワード shikaicpd (初期設定値)



御社のプロバイダーとしてのIDとパスワードを入力



- ①プログラムの認定の申請状況の確認
- ②認定教材プログラム申請
- ③プログラムの認定申請
- ④プログラム開催後の出席者名簿の提出
- ⑤ログインパスワードの変更



⑤入力が終わりましたら、「次へ」を押します。

⑥入力内容を確認し、「申請する」を押す。

⑦「終了する」または「続けて申請」を押す。

⑧審査の結果は審査会後に申請先連合会または建築士会より通知されます。

⑨現在申請中のプログラム、承認されたプログラムを確認する場合、プロバイダー画面のメニュー一覧の「プログラム認定申請状況確認」を押す。

建築士会CPDシステム プロバイダー用

プログラム認定状況確認 プログラム認定申請 プログラム出席者名簿提出 パスワード変更 ログアウト

### プログラム認定申請

プログラム認定の申請内容の確認を行います。  
入力情報に誤りがないか確認してください。  
誤りがある場合は「戻る」ボタンをクリックして入力画面にお戻りください。  
\* Webブラウザの「戻る」ボタンで入力画面に戻ると、既に提出した情報は正常に申請が出来ません。

#### ▼プログラム基本情報入力

申請年月日	2009年12月9日	プロバイダーID	00000001
参加制度	【建築CPD情報提供（日本建築家協会）】		
申請先制度	【建築CPD情報提供】		
プロバイダー名	株式会社NTTフロンティア総合研究所		
協賛会社名			
形態	講習会 企業内研修会ではない		
分野	施工管理分野 設備系		
単位数	2時間	講師単位数	2時間
講師氏名	●●株式会社 主任 △△太郎		

#### プログラム概要

情報表示	表示する
プログラム名	認定プログラム
責任者氏名	●●株式会社 システム部 部長 ○○二郎
日時	2010年01月04日 18:00~ 2010年01月04日 16:00迄
会場名	●●株式会社 大ホール
会場所在地	東京都 千代田区●●
一般参加費	無料
会員参加費	無料
募集人数	100人
概要	認定プログラムに関する概要を記載します
詳細ページURL	
問合せ先名称	日本建築士会連合会
電話番号	03-3111-1111
FAX番号	03-3222-1222
E-Mailアドレス	cpd@kenchikushikai-cpd.jp

戻る 申請する

プログラム基本情報入力ページへ戻ります。

建築士会CPDシステム プロバイダー用

プログラム認定状況確認 プログラム認定申請 プログラム出席者名簿提出 パスワード変更 ログアウト

### プログラム認定申請

⑦

#### ▼プログラム基本情報入力

プログラムの申請を行いました。

× 終了する 続けて申請

申請を終了し、トップページに戻ります。 必ずプログラム認定の申請をする。

問い合わせ先: QJAEIC CPDについて  
① 建築技術教育普及センター TEL:03-5524-9105 FAX:03-5524-3223  
QJIA CPDについて  
② 日本建築家協会 TEL:03-3408-7125 FAX:03-3408-7129 E-mail:cpd@nia.or.jp  
Q士会 CPDについて  
③ 日本建築士会連合会 TEL:03-3456-2061 FAX E-mail:cpd@kenchikushikai.or.jp

個人情報保護方針 | セキュリティポリシー | このサイトのご利用について

Copyright (C) The Japan Architectural Education and Information Center AND The Japan Institute of Architects. All rights reserved.

## 2-5 諸項目の入力の解説

### (1) プログラム基本情報入力

▼ プログラム基本情報入力

\*印の項目は必ず記入のこと。

申請年月日	2010年3月15日	プロバイダーID	20000000
参加制度	[ 日本建築士会 ] (申請先士会: 連合会)		
* 申請先制度	<input type="checkbox"/> 建築CPD情報提供 <input type="checkbox"/> 建築士会 (申請先士会: <span style="border: 1px solid black; padding: 0 5px;">連合会</span> )		
プロバイダー名	(社)日本建築士会連合会		
協賛会社名	<input style="width: 100%;" type="text"/>		
* 形態	選択してください <small>該当するものを選択してください。その際は、[××]で始まる説明を選択します。</small> <input type="radio"/> 企業内研修会である <input checked="" type="radio"/> 企業内研修会ではない		
* 分野	選択してください <small>該当するものを選択してください。その際は、[××]で始まる説明を選択します。</small>		
ランク	<span style="border: 1px solid black; padding: 0 5px;">A</span>		
専攻領域	<span style="border: 1px solid black; padding: 0 5px;">まちづくり</span>		
* 単位数	<input style="width: 30px;" type="text" value="0"/> 時間	講師単位数	<input style="width: 30px;" type="text" value="0"/> 時間
講師氏名	<input style="width: 100%;" type="text"/>		
プログラム概要			
* 情報表示	<input type="radio"/> 表示する <input type="radio"/> 表示しない		
* プログラム名	<input style="width: 100%;" type="text"/>		
* 責任者氏名	<input style="width: 100%;" type="text"/>		

項目	入力内容 (*が付いている項目は、記入必須です)
①申請年月日とプロバイダーID	ログインすることで自動表示されます。
②*申請先制度	前述の③のとおり、申請先は、「建築士会」にチェックを入れ、プルダウンメニューでプロバイダー認定を受けた、連合会または都道府県名を選択します。
③協賛会者名	行政、団体、民間企業等で協賛（後援）者があれば記入してください
④*形態	<p>記入欄右の▼プルダウンメニューから選択してください。</p> <p><b>プロバイダからの申請は、メニュー内のほぼ（6）講習会または（7）見学会になりますので、このいずれかで選択してください。</b></p> <p>（6）の講習会にはいわゆる講習会にセミナー、シンポジウム、講演会等の参加型学習形態のものが含まれます。</p> <p>（5）建築士会特別認定講習会等は各団体が独自に設定するもので、士会外部のプロバイダーの場合、ここを選択しないでください。</p>
⑤*分野	<p>記入欄右の▼プルダウンメニューから選択してください。</p> <p>法律と設計監理等、分野が多岐にわたる場合、主として該当するものを選択してください。</p>
⑥ランク	<p>ランク 当該プログラムの内容が高度なのか初歩的なものかを主催者の判断でA～F段階により選択してください。</p> <p>A かなり高度な内容    B 高度な内容    C やや高度</p> <p>D 普通    E 比較的初歩的な内容    F 初歩的な内容</p>
⑦専攻領域	建築士の業務がどれに相当するかをプルダウンメニューから選択してください。
⑧*単位数	<p>1時間1単位を基準とし、0～0.5未満の場合は0、0.5以上の場合は1に換算し整数のみ入力してください。少数部分は入力しません。</p> <p>また、休憩・昼食・移動時間は対象外とします。</p> <p>なお、講師の単位数入力欄は入力不要です。</p>
⑨講師氏名	確定でなければ、予定でも結構です。

## ④⑤⑥⑦の記入方法

**建築士会CPDシステム** プロバイダー用

プログラム認定状況確認 認定教材プログラム申請 プログラム認定申請 ログアウト  
 プログラム出席者名簿提出 パスワード変更

### 認定教材プログラム申請

認定教材の登録を行います。

.....

教材名	会議建築士2010年13月号「改正建築士法の要点」					
形態	[14] 専門書誌等購読					
分野	[02] 法律、規準、基準、規格、建築紛争					
ランク	C					
詳細分類	統括設計					
設問の回答	設問	1	2	3	4	5
	回答	a	a	b	-	-

キャンセル 次へ

まちづくり  
 統括設計  
 構造設計  
 設備設計  
 建築生産  
 棟梁  
 法令  
 教育研究

-  
 a  
 b  
 c  
 d  
 e

選択してください  
 選択してください  
 参加学習型  
 [01] 宮構業務関係特別認定講習会  
 [02] 特別認定講習会  
 [03] 建築士特別認定講習会  
 [04] 法定講習  
 [05] JIA特別認定講習会  
 [06] 士会特別認定講習会  
 [07] 講習会  
 [08] 見学会  
 研修提供型  
 [09] 宮構業務関係特別認定講習会講師  
 [10] 特別認定講習会講師  
 [11] 講師  
 [12] 執筆  
 [13] 社会貢献  
 自己学習型  
 [14] 専門書誌等購読  
 その他  
 [16] その他

選択してください  
 選択してください  
 倫理・法令分野  
 [01] 倫理  
 [02] 法律、規準、基準、規格、建築紛争  
 [03] その他  
 設計・監理分野  
 [04] 計画系  
 [05] 構造系  
 [06] 空調  
 [07] 衛生  
 [08] 電気  
 [09] 輸送  
 [10] 全般  
 [11] その他  
 施工管理分野  
 [12] 建築系  
 [13] 設備系  
 マネージメント分野  
 [14] 生産・管理  
 [15] 事務所等運営  
 関連分野  
 [16] 関連分野

- v ランク 当該プログラムの内容が高度なのか初歩的なものかを主催者の判断でA～F段階により選択してください。  
 A かなり高度な内容    B 高度な内容    C やや高度  
 D 普通    E 比較的初歩的な内容    F 初歩的な内容
- vi 詳細分類 当該プログラムの建築士の仕事としてどの領域にそうとうするのかを以下の中から選択してください。  
 ・まちづくり    ・統括設計    ・構造設計    ・設備設計  
 ・建築生産    ・棟梁    ・法令    ・教育研究
- vii 回答 当該教材で学習したことの確認として、設問（3択式3問程度）を考案していただきます。申請の段階で、設問が確定している場合は、設問1, 2, 3の別に正解をa, b, cから選択してください。なお、申請段階で未確定の場合は、「-」を選択し、設問と正解が決まった段階で報告をしてください。

## (2) プログラム概要入力

プログラム概要	
① * 情報表示	<input type="radio"/> 表示する <input type="radio"/> 表示しない
② * プログラム名	<input type="text"/>
③ * 責任者氏名	<input type="text"/>
④ * 日時	2010年 02月 15日 15:00 ~ 2010年 02月 15日 15:00迄
⑤ * 会場名	<input type="text"/>
⑥ * 会場所在地	都道府県 <input type="text"/>
⑦ 一般参加費	¥ <input type="text"/> 未記入の場合は、¥0(無料)となります。
⑧ 会員参加費	¥ <input type="text"/> 未記入の場合は、¥0(無料)となります。
⑨ 募集人数	<input type="text"/> 人
⑩ * 概要	<input type="text"/>
⑪ 詳細ページURL	<input type="text"/> <small>詳細情報ページがある場合入力</small>
⑫ * 問合先名称	(社)日本建築士会連合会
⑬ * 電話番号	03 - 3456 - 2061
⑭ FAX番号	03 - 3456 - 2067
⑮ E-Mailアドレス	info@kenchikushikai.or.jp

申請を中止し、トップページへ戻ります。

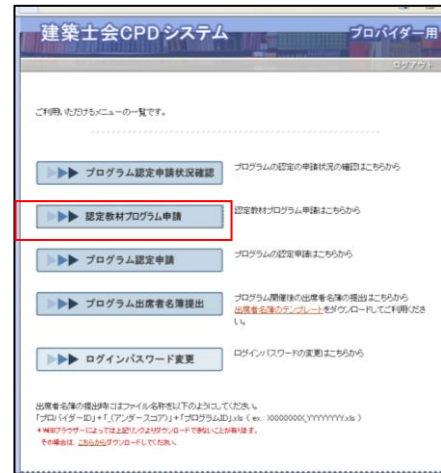
項目	内容
① * 情報開示	表示するにチェックを入れると建築士会 HP の認定プログラムに掲載しますので、通常はこちらにチェックを入れてください。 社内教育など公開されていないものについては、表示しないにチェックを入れてください。
② * プログラム名	講習会等の名称を入れてください。
③ * 責任者氏名	事業部・建築太郎など、当該事業の責任者名を入れてください。
④ * 日時	開催日と開始～終了までの開催時間を入力してください。 <b>開催が2日以上にわたる場合は、それぞれ日別で申請してください。</b>
⑤ * 会場名	会場名を入れてください。
⑥ * 会場所在地	都道府県名はプルダウンメニューから選択し、その右欄には町名番地等を入れてください。
⑦ 一般参加費	受講料を入れてください。(無料の場合入力不要です。) 未記入の場合、HPのプログラム一覧で表示されません。
⑧ 会員参加費	建築士会会員が参加する場合の受講料を入れてください。 未記入の場合、HPのプログラム一覧で表示されません。表示されません。
⑨ 募集人員	募集人員を入れてください。
⑩ * 概要	講習概要を500文字以内で入力してください。 記入例 ・木造戸建住宅を例に、行政担当官より確認申請に係る法規と手続について解説。 ・設計実務者より設計図書作成に係る留意点等の解説。
⑪ 詳細ページ URL	貴社において詳細情報のページがあれば、入力してください。
⑫ * 問い合わせ先名称	貴社名等、当該講習の問合せ先団体等名称
⑬ * 電話番号	⑫の連絡先
⑭ FAX 番号	⑫の FAX 番号
⑮ E-Mail アドレス	⑫のメールアドレス

## 2-6 認定教材プログラムの申請方法

①「認定教材プログラム申請」を押します。

②教材名を入力します。

- i 雑誌等のタイトル（雑誌の場合発行号）  
月間●●建築情報 ●年●月号
- ii 講座名「よくわかる建築●●について」
- iii 形態 プルダウンメニューから、  
「3. 自己学習型の [14] 専門書誌等購読」  
を選択します。
- iv 分野 プルダウンメニューから、  
当該教材の内容が主にどれに相当するのかが選択します。



**認定教材プログラム申請**

認定教材の登録を行います。

教材名	会誌建築士2010年13月号「改正建築士法の要点」					
形態	[14] 専門書誌等購読					
分野	[02] 法律、規準、基準、規格、建築紛争					
ランク	C					
詳細分類	統括設計					
設問の回答	設問	1	2	3	4	5
	回答	a	a	b	-	-

まちなり  
まちなり  
統括設計  
構造設計  
設備設計  
建築生産  
棟梁  
法令  
教育研究

キャンセル 次へ

選択してください  
選択してください  
選択してください

- 参加学習型
  - [01] 営繕業務関係特別認定講習会
  - [02] 特別認定講習会
  - [03] 建築設備士特別認定講習会
  - [04] 法定講習
  - [05] JIA特別認定講習会
  - [06] 士会特別認定講習会
  - [07] 講習会
  - [08] 見学会
- 情報提供型
  - [09] 営繕業務関係特別認定講習会講師
  - [10] 特別認定講習会講師
  - [11] 講師
  - [12] 執筆
  - [13] 社会貢献
- 自己学習型
  - [14] 専門書誌等購読
  - その他
  - [15] その他

- 倫理:法令分野
  - [01] 倫理
  - [02] 法律、規準、基準、規格、建築紛争
  - [03] その他
- 設計・監理分野
  - [04] 計画系
  - [05] 構造系
  - [06] 空間
  - [07] 衛生
  - [08] 電気
  - [09] 輸送
  - [10] 全般
  - [11] その他
- 施工管理分野
  - [12] 建築系
  - [13] 設備系
- マネージメント分野
  - [14] 生産・管理
  - [15] 事務所等運営
- 関連分野
  - [16] 関連分野

- v ランク 当該プログラムの内容が高度なのか初歩的なものかを主催者の判断でA～F段階により選択してください。
  - A かなり高度な内容    B 高度な内容    C やや高度
  - D 普通    E 比較的初歩的な内容    F 初歩的な内容
- vi 詳細分類 当該プログラムの建築士の仕事としてどの領域にそうとうするのかを以下の中から選択してください。
  - まちなり    • 統括設計    • 構造設計    • 設備設計
  - 建築生産    • 棟梁    • 法令    • 教育研究
- vii 回答 当該教材で学習したことの確認として、設問（3択式3問程度）を考案していただきます。申請の段階で、設問が確定している場合は、設問1, 2, 3の別に正解をa, b, cから選択してください。なお、申請段階で未確定の場合は、「-」を選択し、設問と正解が決まった段階で報告をしてください。

③入力後、「次へ」を押します。



④ 入力内容が表示されますので、確認し、「申請する」を押してください。

CPD 情報システム プロバイダー用

プログラム認定状況確認 認定教材プログラム申請 プログラム認定申請 ログアウト  
 プログラム出席者名簿提出 パスワード変更

### 認定教材プログラム申請

認定教材プログラムの申請内容の確認を行います。  
 入力情報に誤りがないか確認してください。  
 誤りがある場合は「戻る」ボタンをクリックして入力画面にお戻りください。  
 \*WEBブラウザの「戻る」ボタンで入力画面にお戻りいただいた場合は正常に申請が出来ません。

教材名	会誌建築士2010年10月号「改正建築士法の要点」					
形態	専門書誌等精読					
分野	倫理・法令分野 法律、規準、基準、規格、建築紛争					
ランク	C					
詳細分類	統括設計					
設問の回答	設問	1	2	3	4	5
	回答	a	a	b	-	-

認定教材プログラム申請入力ページへ戻ります。

⑤ 「終了する」または「続けて申請」を押します。

⑥ 審査の結果は審査会後に申請先連合会または建築士会より通知されます。

CPD 情報システム プロバイダー用

プログラム認定状況確認 認定教材プログラム申請 プログラム認定申請 ログアウト  
 プログラム出席者名簿提出 パスワード変更

### 認定教材プログラム申請

続けてプログラム認定の申請を行う場合は、「続けて申請」ボタンをクリックしてください。  
 申請を終了する場合は、「終了する」ボタンをクリックしてください。

▼ プログラム認定申請情報確認

認定教材プログラムの申請を行いました。

申請を終了し、トップページへ戻ります。 続けて認定教材プログラムの申請をする。

## 2-7 認定プログラム実施後の作業

認定プログラムの開催にあたり、当該プログラムの出席者名簿の作成と、開催後に名簿を提出する作業が必要となります。

また、認定教材の場合には、誌上に設問等を掲載していただくこととなります。

### 2-7-1 プログラム出席者リストの作成方法

出席者リストの作成は、大きく分けて以下の2つに大別されます。

#### ①CPDカード（または一級建築士免許登録証カードも可能）を利用する方法

カードリーダーで読み取ったデータから、出席者リストを作成する方法(エクセルで作成されます)

#### ②CPDカードを利用しない場合

- ・手書きで記入された名簿を手入力でエクセルデータで出席者リストを作成する方法
- ・システムの画面から直接入力する方法（この機能はプロバイダーが建築士会である場合のみ可能）

それぞれの方法で作成したリストを専用画面から当該プログラムの認定を受けた建築士会または連合会へ送ります。

#### ③出席者名簿の提出時にはファイル名称を以下のようにしてください。

「プロバイダーID」+「\_（アンダースコア）」+「プログラムID」.xls

ex プロバイダIDが1234567 プログラムIDが7890の場合  
1234567\_7890.xls になります。

### (1) CPDカードおよびカードリーダーによる場合

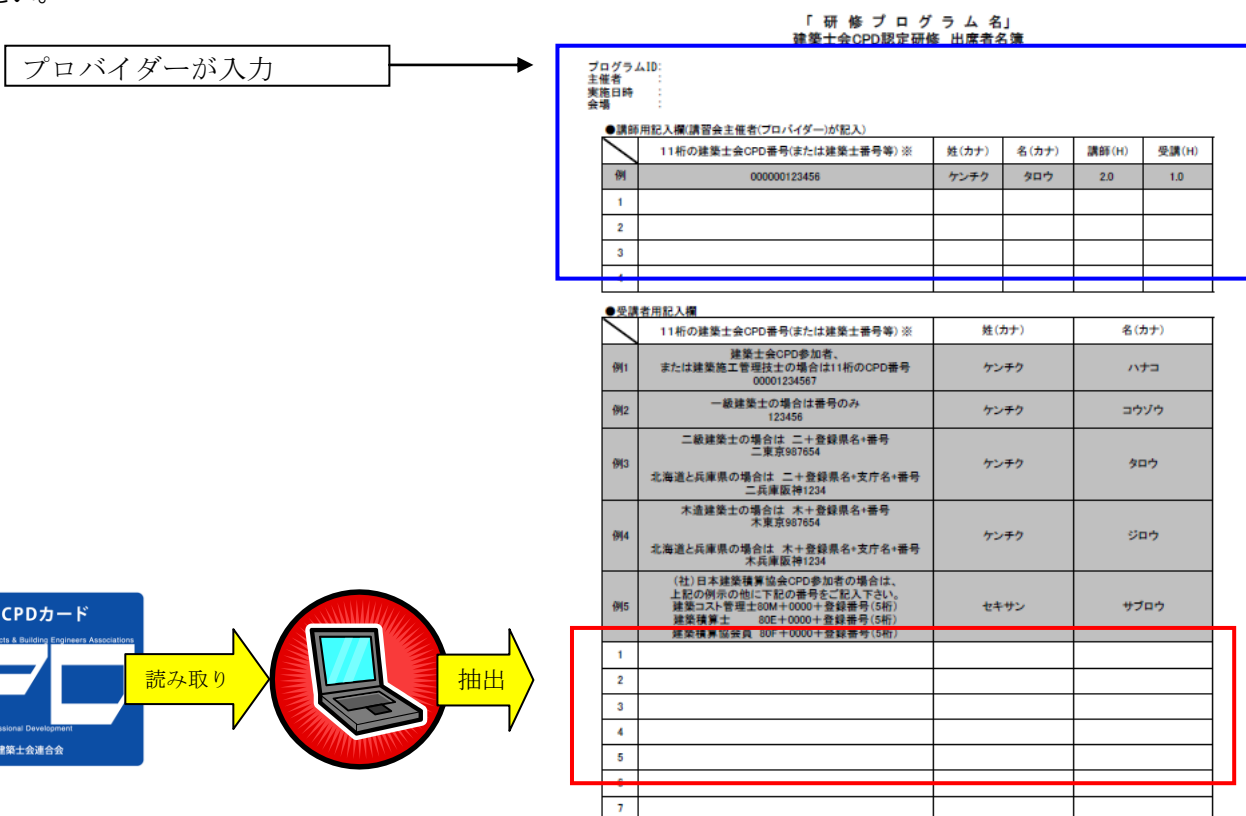
#### ① CPDカードを読み取るためにカードリーダーとノートパソコンの設置が必要となります。

CPDカードには、氏名とCPD番号、建築士番号等の情報が登録されていますので、リーダーにカード当てること出席者リストが所定の書式で作成されます。

#### ② CPDカードを忘れた方等のための、手書き記入用名簿を設置してください。手書き記入用名簿に記載があった場合には、お手数ですがエクセルに氏名と番号を①のリストに加えてください。

#### ③ 出席者リストの講師については、各プロバイダーが入力してください。講師がCPD制度に参加されていない場合は入力不要です。

#### ④ ①～③によりカードリーダーで読み取ったデータ（氏名と番号）をホームページの専用画面から送信してください。



## (2) 受付名簿等による場合

手書き記入用の名簿を会場に設置していただき、エクセルデータで入力していただく。

または、貴会で受講申込書に基づく受付名簿等を作成し、出欠を管理されている場合には、その名簿を活用・提出することで、上記(1)の処理に代えることができます。

なお、出席者リストには氏名とCPD番号(または建築士番号または施工管理技士番号のいずれか一つ)が必要となりますので、受講申込書等に、カナ氏・カナ名・CPD番号等の番号を記載する欄を設けていただくと、後の作業が楽になると思われます。

プロバイダーが右の書式(エクセル)に入力

エクセル書式はここからダウンロードできます

**建築士会CPDシステム** プロバイダー用

ログアウト

ご利用いただけるメニューの一覧です。

- ▶▶▶ プログラム認定申請状況確認 プログラムの認定の申請状況の確認はこちらから
- ▶▶▶ 認定教材プログラム申請 認定教材プログラム申請はこちらから
- ▶▶▶ プログラム認定申請 プログラムの認定申請はこちらから
- ▶▶▶ プログラム出席者名簿提出 プログラム開催後の出席者名簿の提出はこちらから  
出席者名簿のテンプレートをダウンロードしてください
- ▶▶▶ ログインパスワード変更 ログインパスワードの変更はこちらから

「研修プログラム名」  
建築士会CPD認定研修 出席者名簿

プログラムID:  
主催者:  
開催日時:  
会場:

●講師用記入欄(講習会主催者(プロバイダー)が記入)

例	11桁の建築士会CPD番号(または建築士番号等)※	姓(カナ)	名(カナ)	講師(H)	受講(H)
	000000123456	ケンチク	タロウ	2.0	1.0
1					
2					
3					
4					

●受講者用記入欄

例1	11桁の建築士会CPD番号(または建築士番号等)※	姓(カナ)	名(カナ)
	建築士会CPD参加者、 または建築施工管理技士の場合は11桁のCPD番号 00001234567	ケンチク	ハナコ
例2	一般建築士の場合は番号のみ 123456	ケンチク	コウゾウ
例3	二級建築士の場合は、二十登録番号+番号 二東京987654	ケンチク	タロウ
例4	北海道と兵庫県の場合は、二十登録番号+支庁名+番号 二兵庫阪神1234	ケンチク	ジロウ
例5	(社)日本建築協会の場合は、 上記の例示の他に下記の番号をここに下し、 建築コスト管理士(20桁+0000+登録番号(5桁)) 建築計算士 80E+0000+登録番号(5桁) 建築計算士協会員 80F+0000+登録番号(5桁)	セキサン	サブロウ
1			
2			
3			
4			
5			
6			

## (3) 出席者名簿の保存

作成した名簿は専用画面から当該プログラムの認定を受けた建築士会または連合会へ送ります。

なお、出席者名簿の提出時にはファイル名称を以下のようにしてください。

「プロバイダーID」+「\_(アンダースコア)」+「プログラムID」.xls  
 ex プロバイダIDが1234567 プログラムIDが7890の場合  
 1234567\_7890.xls になります。

(3-6-2 名簿の提出方法 参照)

PC内のマイドキュメント等の分かりやすいところへフォルダを作り、保管してください。

## (4) 研修プログラムが認定教材である場合の認定後の作業

- ① 認定申請時に、認定プログラム教材(記事)ごとに設問をお送りいただいている場合、設問を考案いただき、誌上への掲載(連載講座の場合はその最終回)をお願いします。
- ② 設問と回答を電子データで本会宛に送信願います。
- ③ 送信されたデータに基づき、事務局がホームページ(回答用ページ)に掲載します。
- ④ CPD参加者は、専用画面から設問への解答を登録しますので、誌上に参加者専用画面のURLを記載してください。

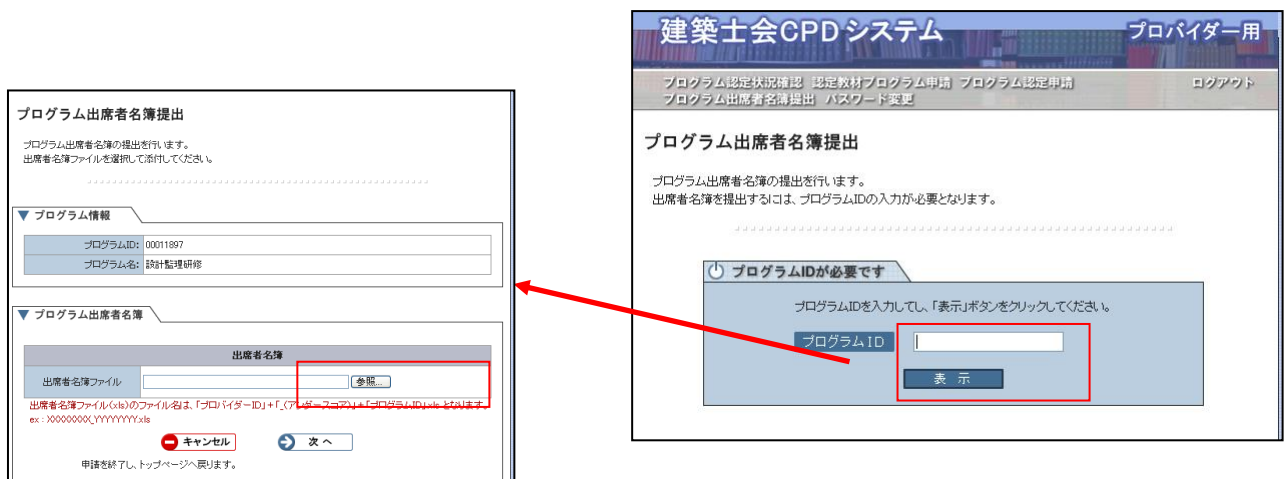
## 2-7-2 出席者リストの提出方法

①「プロバイダー用」ログイン画面から「ログイン ID」と「パスワード」を入力し、「ログイン」ボタンをクリックして「プロバイダー用」画面に入ります。

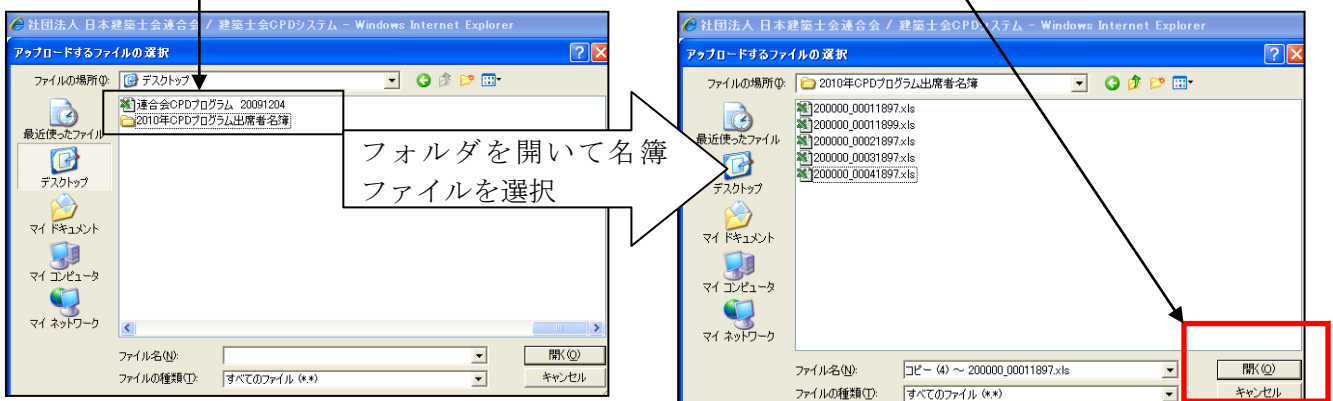
②「プログラム出席者名簿の提出」を押す。



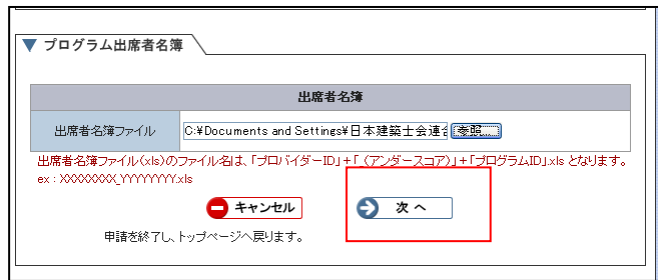
③提出するプログラムの「プログラムID」を入力すると、プログラム名称が表示されますので、今回、名簿を提出する講習であることを確認します。



④「参照」を押して、エクセルで作成した出席者名簿を選択し、「開く」を押します。名簿は「専用フォルダ」作成し、そこに収納しておくことで検索に便利です。



⑤「参照」の左横ウィンドウにファイルが貼り付けられます。



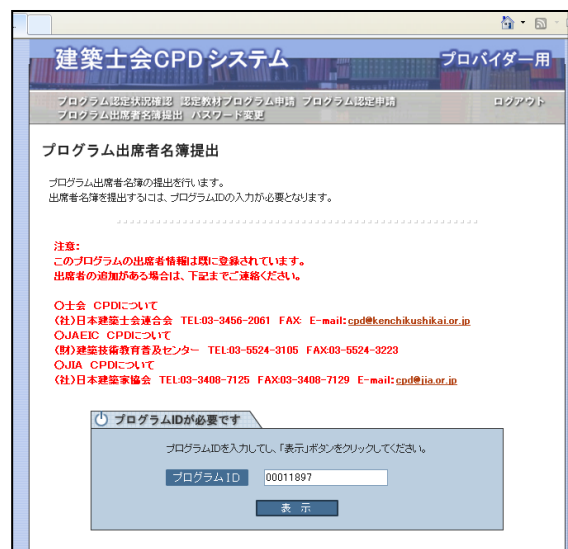
⑥「次へ」を押して送信する。

⑦「プログラム出席者名簿の提出を行いました」のメッセージが出ます。「終了する」を押して終了です。



⑧提出した名簿が、既に提出済であった場合は、以下の画面が表示されます。

出席者の追加登録は、当該プログラムを認定した联合会または建築士会で行いますので、追加出席者がある場合は、その旨の連絡の上、リストを別途メールでお送りください。



### 3. プログラム審査費、プロバイダー登録費

以下の費用を設定します。金額は、地域の実情等により建築士会で多少の違いがありますが、プログラムの開催が全国開催等複数県にわたる場合は、連合会が審査・認定します。

- ①プログラム審査費 研修プログラム主催者（士会以外）からの申請に基づく、1 プログラム（1開催分）当たりの審査料
- ②プロバイダー登録費 研修プログラム主催者が、建築士会 CPD 制度へプロバイダーとして機関登録する場合の費用（プロバイダー主催によるプログラムには別途プログラム審査料は不要）

表 2-3 プログラム審査費とプロバイダー登録費（税別）

プログラム審査費	4,762円/1 プログラム(1開催分)
プロバイダー登録費	建築士会以外の企業・団体等 47,620円/年間

## 建築士会CPD制度プロバイダー登録申請書

申請日 平成 年 月 日

(公社) 日本建築士会連合会事務局 御中

e-mail jigyo1@kenchikushikai.or.jp

FAX : 03-3456-2067

＜プロバイダ情報＞			
フリガナ			
団体名・企業名			
代表者役職		代表者氏名	
所在地	〒 -		
電話番号		FAX 番号	
主な業務内容			

＜申請担当者連絡先＞			
電話番号		FAX 番号	
担当者部署・役職		担当者氏名	
E-mail アドレス			
＜プロバイダホームページ情報＞			
URL	http://www.		
備考			

**「研修プログラム名」  
建築士会CPD認定研修 出席者名簿**

プログラムID: :  
主催者 :  
実施日時 :  
会場 :

●講師用記入欄(講習会主催者(プロバイダー)が記入)

	11桁の建築士会CPD番号(または建築士番号等) ※	姓(カナ)	名(カナ)	講師(H)	受講(H)
例	000000123456	ケンチク	タロウ	2.0	1.0
1					
2					
3					
4					

●受講者用記入欄

	11桁の建築士会CPD番号(または建築士番号等) ※	姓(カナ)	名(カナ)
例1	建築士会CPD参加者、 または建築施工管理技士の場合は11桁のCPD番号 00001234567	ケンチク	ハナコ
例2	一級建築士の場合は番号のみ 123456	ケンチク	コウゾウ
例3	二級建築士の場合は 二+登録県名+番号 二東京987654 北海道と兵庫県の場合は 二+登録県名+支庁名+番号 二兵庫阪神1234	ケンチク	タロウ
例4	木造建築士の場合は 木+登録県名+番号 木東京987654 北海道と兵庫県の場合は 木+登録県名+支庁名+番号 木兵庫阪神1234	ケンチク	ジロウ
例5	(社)日本建築積算協会CPD参加者の場合は、 上記の例示の他に下記の番号をご記入下さい。 建築コスト管理士80M+0000+登録番号(5桁) 建築積算士 80E+0000+登録番号(5桁) 建築積算協会員 80F+0000+登録番号(5桁)	セキサン	サブロウ
1			
2			
3			
4			
5			
6			
7			
8			
9			
10			
11			
12			
13			
14			
15			

※ご記入いただいた個人情報は、建築士会CPD制度にかかる目的のために使用するとともに、個人情報保護法に基づき適正に管理いたします。

※元データはエクセルです